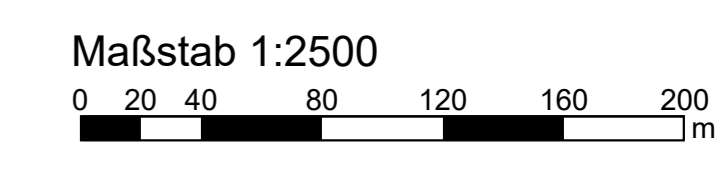
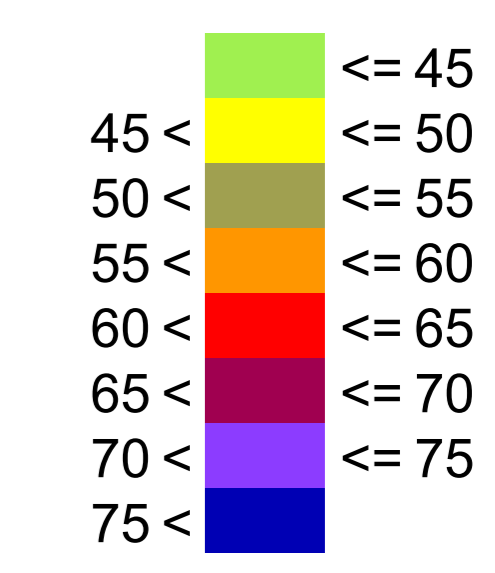


Pegelwerte
 L_{rT}
 in dB(A)



Zeichenerklärung

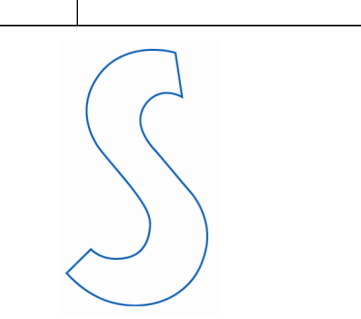
- Straßenachse
- Emissionslinie
- Oberfläche
- Brücke
- Hauptgebäude mit Anzahl Einwohner
- Nebengebäude
- Schule
- Kindergarten
- Klinik oder Kurpension
- Wand oder Wand auf Wall
- Lärmschutzwall
- Lichtsignalanlage
- Immissionspegel an Fassade

Stadt Bad Waldsee

Lärmkartierung des Straßenverkehrs

Gebäudelärmkarte
 für den Zeitbereich Tag

Lärmkarte 3.3	Maßstab 1:2.500	30.05.2022
---------------	-----------------	------------



Dipl.-Ing. Gabriele Schulte
 Verkehrsplanung
 Lärmberechnung
 86277 Markt
 www.schulte-berlin.de

Tel: 01544 913 190
 Fax: 01544 913 226