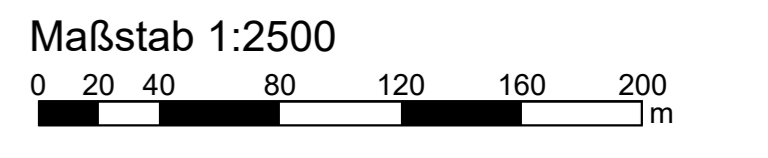



Pegelwerte  
 $L_{rN}$   
 in dB(A)



**Zeichenerklärung**


- Straßenachse
- Emissionslinie
- Oberfläche
- Brücke
- ▨ Hauptgebäude mit Anzahl Einwohner
- ▨ Nebengebäude
- Schule
- Kindergarten
- Klinik oder Kurpension
- Wand oder Wand auf Wall
- Lärmschutzwall
- Lichtsignalanlage
- Immissionspegel an Fassade

**Stadt Bad Waldsee**

Lärmkartierung des Straßenverkehrs

Gebäudelärmkarte  
 für den Zeitbereich Nacht

Lärmkarte 4.3    Maßstab 1:2.500    30.05.2022



Dipl.-Ing. Gabriele Schütz  
 Verkehrsplanung  
 Lärmkartierung  
 86277 Markt  
 www.schuetz-berlin-berlin.de

Tel: 01544 913 190  
 Fax: 01544 913 226