
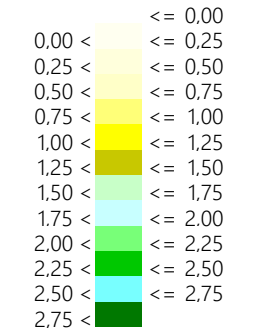


Pegelwerte
in dB(A)




Pegeldifferenzen
Raster
in dB(A)



Legende

- Straßenachse
- Emission Straße
- Straße
- Lichtzeichenanlage
- ▨ Hauptgebäude mit Anzahl Einwohner
- Nebengebäude
- ⬡ Immissionspegel an Fassade

Maßstab 1:1500



Stadt Bad Waldsee

Lärmkartierung des Straßenverkehrs

Differenzkarte Aulendorfer Straße ohne/mit 30 km/h nachts,
Gebäudelärmkarte Aulendorfer Straße mit 30 km/h nachts,
für Verkehrsmengen Variante 1, Zeitbereiche Tag und Nacht

Lärmkarte 8

Maßstab 1:1.500

12.05.2022



Dipl.-Ing. Gabriele Schulze
Verkehrsplanungen
Lichtenbergstraße 35
88677 Markdorf
info@schulze-verkehrsplanungen.de
Tel.: 07544 913 198
Fax: 07544 913 224