

# Städt. Abwasserbeseitigung Bad Waldsee



Wirtschaftsplan 2026  
mit  
Erfolgs- und Liquiditätsplan

## Inhaltsverzeichnis

	Seite
Feststellung des Wirtschaftsplanes	3
Vorbericht	5
Schaubilder	11
Erfolgsplan	15
Liquiditätsplan mit Investitionsprogramm	19
Stellenübersicht und Personalaufwand	25
Anlagen	31
- Schuldendienst	32
- Bilanz zum 31.12.2023	35
- Erfolgsrechnung zum 31.12.2023	36
- Aufstellung über die Anschaffungs- und Herstellungskosten	37
- Gebührenaussgleichsrückstellung	38
- Entwicklung der Abwassermenge und -gebühr	39
- Verwaltungskostenbeitrag	41

Feststellung des Wirtschaftsplanes  
des Eigenbetriebs

**Städtische Abwasserbeseitigung  
Bad Waldsee**

für das Wirtschaftsjahr 2026

Aufgrund § 14 Abs. 1 Eigenbetriebsgesetz (EigBG) hat der Gemeinderat am \_\_\_\_\_  
den Wirtschaftsplan für das Wirtschaftsjahr 2026 beschlossen:

**§ 1 Wirtschaftsplan**

Der Wirtschaftsplan 2026 wird festgesetzt

1.	Im Erfolgsplan mit	
1.1.	Erträgen von	5.389.400,00 €
1.2.	Aufwendungen von	5.389.400,00 €
1.3.	einem Jahresgewinn von	0,00 €
2.	Im Liquiditätsplan mit	
2.1.	Einzahlungen aus laufender Geschäftstätigkeit	4.490.000,00 €
2.2.	Auszahlungen aus laufender Geschäftstätigkeit	3.156.600,00 €
2.3.	einem Zahlungsmittelüberschuss/ -bedarf aus laufender Geschäftstätigkeit	1.333.400,00 €
2.4.	Einzahlungen aus Investitionstätigkeit	2.610.000,00 €
2.5.	Auszahlungen aus Investitionstätigkeit	4.565.000,00 €
2.6.	einem Finanzierungsmittelüberschuss/ -bedarf aus Investitionstätigkeit	-1.955.000,00 €
2.7.	einem Finanzierungsmittelüberschuss/ -bedarf (Saldo aus 2.3. und 2.6.)	-621.600,00 €
2.8.	Einzahlungen aus Finanzierungstätigkeit	1.955.000,00 €
2.9.	Auszahlungen aus Finanzierungstätigkeit	1.979.800,00 €
2.10.	Saldo aus Finanzierungstätigkeit	-24.800,00 €
2.11.	Saldo Liquiditätsplan (Saldo aus 2.7. und 2.10.)	-646.400,00 €
3.	Mit dem Gesamtbetrag der vorgesehenen Kreditaufnahmen von	1.955.000,00 €
4.	Mit dem Gesamtbetrag der Verpflichtungsermächtigungen von	3.000.000,00 €

**§ 2 Kassenkreditermächtigungen**


Der Höchstbetrag der Kassenkredite wird festgesetzt auf 1.000.000,00 €

Bad Waldsee,

Matthias Henne  
Oberbürgermeister



# Vorbericht



## **Vorbericht zum Wirtschaftsplan 2026**

### **1. Vorbemerkungen**

Die Städtische Abwasserbeseitigung Bad Waldsee wird als Sondervermögen in der Rechtsform eines Eigenbetriebes ohne eigene Rechtspersönlichkeit geführt. Seit dem Wirtschaftsjahr 1995 ist die Städtische Abwasserbeseitigung aus dem Haushalt der Stadt ausgegliedert.

Maßgebend für den Eigenbetrieb sind das Eigenbetriebsgesetz und die Eigenbetriebsverordnung-HGB in der jeweils gültigen Fassung. Der Gemeinderat der Stadt Bad Waldsee hat in der Sitzung vom 02.05.2022 beschlossen, die Wirtschaftsführung und das Rechnungswesen des Eigenbetriebs Städtische Abwasserbeseitigung weiterhin auf der Grundlage der Vorschriften des Handelsgesetzbuchs durchzuführen.

Mit dem Gesetz zur Änderung des Eigenbetriebsgesetzes, des Gesetzes über kommunale Zusammenarbeit und der Gemeindeordnung vom 17.06.2020 wurden einige Paragraphen des Eigenbetriebsgesetzes neu gefasst. Diese Änderungen wurden mit dem Wirtschaftsplan 2023 erstmalig umgesetzt. Unter anderem wurde der Vermögensplan durch eine Liquiditätsplanung mit Investitionsprogramm ersetzt und der Feststellungsbeschluss für den Wirtschaftsplan angepasst. Seit 2023 wird dem Wirtschaftsplan eine fünfjährige Finanzplanung zu Grunde gelegt.

### **2. Abschluss Wirtschaftsjahr 2024**

Das Wirtschaftsjahr 2024 schließt mit einem Jahresüberschuss in Höhe von 146.326,70 € ab. Geplant wurde das Wirtschaftsjahr 2024 mit einem ausgeglichenen Ergebnis. Der Jahresüberschuss ergibt sich hauptsächlich aus Einsparungen bei den Personalaufwendungen in Höhe von 195.000 €.

### **3. Entwicklungen und voraussichtlicher Abschluss des Wirtschaftsjahres 2025**

Der Gemeinderat hat in der Sitzung am 03.02.2025 den Wirtschaftsplan 2025 beschlossen. Die Erträge wurden mit 5.347.100 €, die Aufwendungen mit 5.347.100 € und einem ausgeglichenen Jahresergebnis geplant.

Nach dem aktuellen Stand wird das Jahr 2025 voraussichtlich mit einem positiven Ergebnis abschließen. Die im Wirtschaftsjahr 2025 geplanten Maßnahmen im Erfolgsplan (Unterhaltung Technik und Steuerung, Kanalreinigung) konnten bisher nur teilweise umgesetzt werden. Die betrieblichen Aufwendungen werden daher geringer als geplant ausfallen. Ebenso fallen die Stromkosten niedriger als geplant aus. Durch unbesetzte Stellen ergeben sich Einsparungen bei den Personalaufwendungen. Der Zinsaufwand schließt ebenfalls unter dem Planansatz ab.

Der Baubeginn der im Liquiditätsplan eingestellten Maßnahmen hat sich insbesondere bezüglich der Erweiterung der Kläranlage verzögert. Dadurch fallen die im Investitionsplan 2025 veranschlagten Ausgaben geringer aus als geplant. Zur Finanzierung der aufgeschobenen Maßnahmen werden mehrere Mittelübertragungen gebildet bzw. wurden teilweise Maßnahmen neu veranschlagt. Infolgedessen ist die Kreditemächtigung für 2025 noch nicht in Anspruch genommen worden. Diese wird nach 2026 übertragen.

### **4. Wirtschaftsplan 2026**

Der Wirtschaftsplan 2026 umfasst den Erfolgsplan einschließlich Finanzplanung, den Liquiditätsplan einschließlich Finanzplanung und die voraussichtliche Entwicklung der Liquidität, sowie die Stellenübersicht mit den Personalaufwendungen.

#### **4.1 Erfolgsplan**

##### **4.1.1 Einnahmen**

Die Umsatzerlöse werden mit den mengenmäßigen Ansätzen der Gebührenkalkulation 2025 - 2026 bei den ermittelten Gebührensätzen für Schmutzwasser (2,63 €/ m<sup>3</sup>) und Niederschlagswasser (0,71 €/ m<sup>2</sup>) berechnet. Die Kalkulation der Gebühren wurde im Jahr 2024 durch das Kommunalberatungsbüro Allevo aus Obersulm vorgenommen. Im Jahr 2026 werden die Gebühren für den Zeitraum 2027 - 2028 neu kalkuliert.

#### **4.1.2 Personalaufwand**

Im Wirtschaftsplan 2026 wurden die Personalkosten entsprechend einer Hochrechnung mit einer Tarifierhöhung in Höhe von 3,11 % eingeplant. Die voraussichtlichen Änderungen (tariflich und strukturell) wurden dabei berücksichtigt. Im Kanalbereich und im Klärbereich wurden jeweils eine neue Stelle geschaffen, um die wachsenden Anforderungen personell bewältigen zu können.

#### **4.1.3 Entwicklung der Sachkosten**

Die Sach- und Betriebskosten, insbesondere im Energiesektor als auch bei den Materialaufwendungen sind Kostensteigerungen ausgesetzt. Dies wurde bei der Planung entsprechend berücksichtigt. Der Ansatz für die Stromkosten wurde gegenüber dem Vorjahr angepasst. Viele notwendig werdende Unterhaltungsmaßnahmen am Gebäude, der Kläranlage, den Kanälen sowie den Regenüberlaufbecken sind dem Alter der Anlagen geschuldet.

#### **4.1.4 Abschreibungen**

Die Abschreibungen wurden auf Basis des Anlagevermögens zum Ende 2024 ermittelt. Hinzu kommen die Investitionen der Jahre 2025 und 2026 sowie die in diesem Zeitraum fertig gestellten Anlagen im Bau.

#### **4.1.5 Zinsen für Fremddarlehen**

Wie bereits im Vorjahr bewegt sich der Zinsaufwand für Fremddarlehen auf einem weiter hohen Niveau. In 2025 wurden zwei Darlehen in Höhe von je 1 Mio. € entsprechend der Kreditermächtigung aus 2024, welche ins Jahr 2025 übertragen wurde, neu aufgenommen. Die Kreditermächtigung 2025 wird nach 2026 übertragen. In 2026 werden weitere Darlehensaufnahmen zur Finanzierung der Investitionen erforderlich.

#### **4.1.6 Jahresüberschuss / Jahresfehlbetrag**

Der Wirtschaftsplan 2026 geht von einem ausgeglichenen Ergebnis aus.

Der Baufortschritt der geplanten Investitionsmaßnahmen mit den daran anknüpfenden Kreditaufnahmen wird sich letztendlich ebenfalls auf das Ergebnis auswirken.

#### 4.2 Liquiditätsplan

Die Finanzierung der Investitionen des Wirtschaftsplans 2026 erfolgt über die erwirtschafteten Abschreibungen, Beiträgen, Zuwendungen für die Erweiterung der Kläranlage, zur Verfügung stehenden Gewinnen aus Vorjahren sowie über eine weitere Kreditaufnahme in Höhe von 1.955.000 €. Es werden dadurch neben diversen Erschließungen von neuen Bau- und Gewerbegebieten unter anderem die aktuell laufende Erweiterung der Kläranlage Bad Waldsee sowie verschiedene Einzelmaßnahmen im Kanalbereich finanziert. In den nächsten Jahren müssen zwei große Kanäle im Stadtgebiet erneuert werden.


#### 4.3 Kassenliquidität


Für die Jahre 2026 bis 2029 wurde nach heutigem Kenntnisstand die Finanzplanung und die voraussichtliche Entwicklung der Liquidität erstellt. Die Liquidität des Eigenbetriebs Abwasserbeseitigung ist Schwankungen ausgesetzt, jedoch auch in Zukunft sichergestellt. Größere Investitionen werden hauptsächlich über Beiträge und Zuwendungen, sowie Kredite finanziert.

#### 4.4 Schulden

Der planmäßige Schuldenstand des Eigenbetriebs Abwasserbeseitigung wird sich zum Ende des Wirtschaftsjahres 2026 durch die vorgesehenen Tilgungen in Höhe von 1.251.629 € einschließlich der Kreditermächtigungen bei voller Kreditaufnahme auf voraussichtlich 26.822.483 € belaufen.

Bad Waldsee, 19.11.2025

  
\_\_\_\_\_  
**Matthias Henne**  
Oberbürgermeister

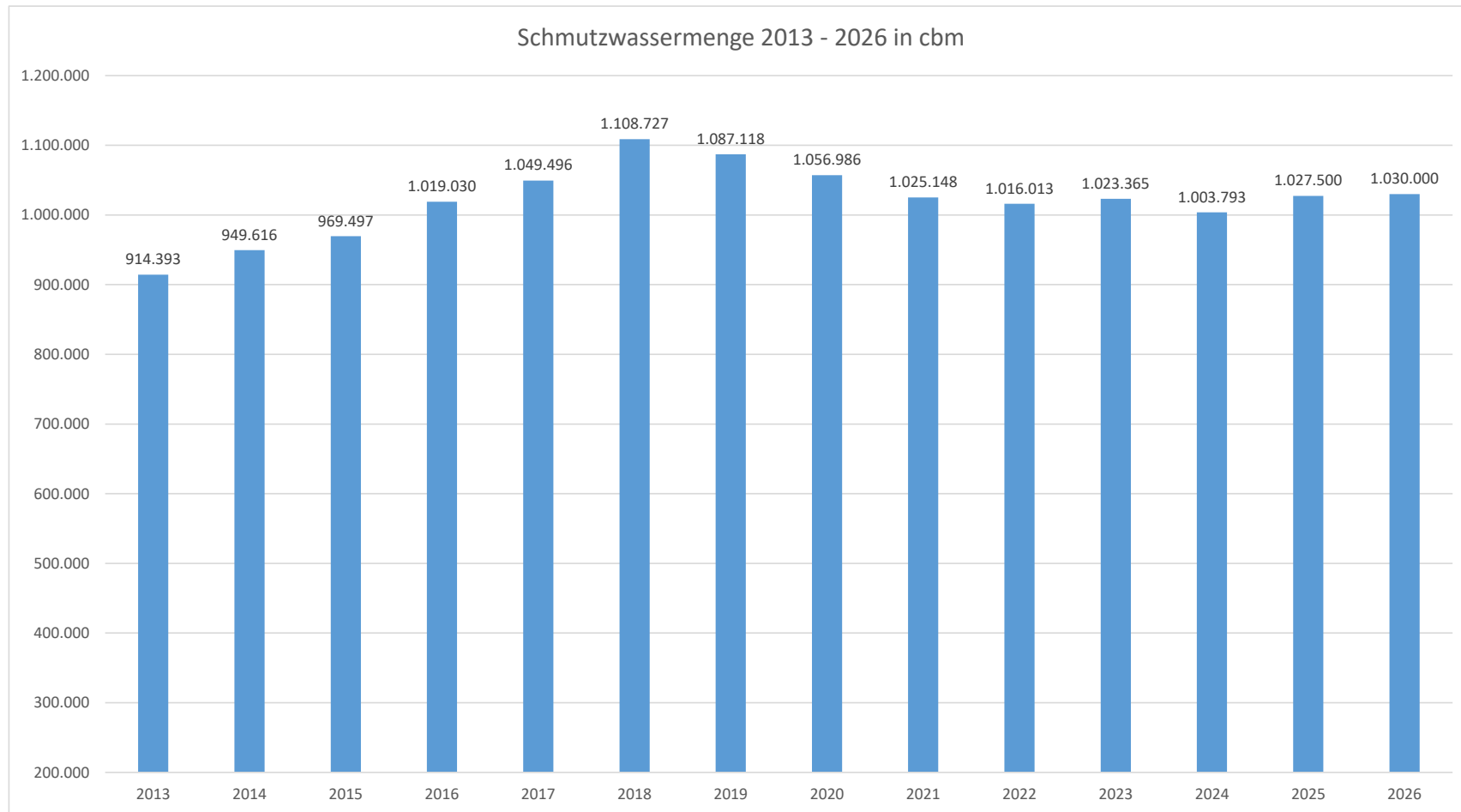
  
\_\_\_\_\_  
**Monika Ludy**  
Bürgermeisterin

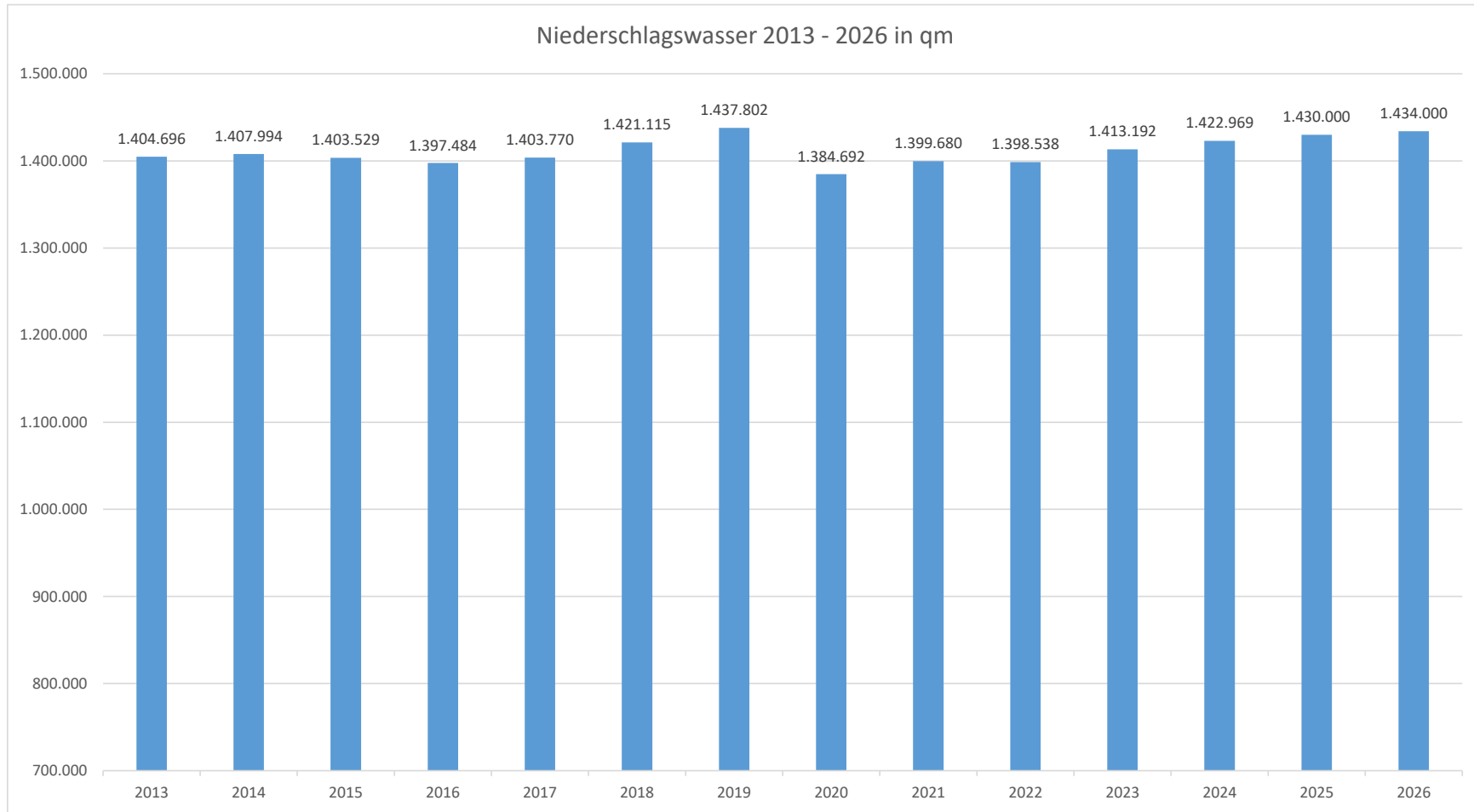


# Schaubilder









# Erfolgsplan



## Erfolgsplan einschließlich Finanzplanung

(Anlage 1 zu § 1 Absatz 1 Satz 2 und § 4 i. V. m. § 14 EigBVO-HGB)

	Ergebnis 2024 EUR	Ansatz 2025 EUR	Ansatz 2026 EUR	Planung 2027 EUR	Planung 2028 EUR	Planung 2029 EUR
1. Umsatzerlöse						
a) Abwassergebühr	3.809.607,27	3.726.100	3.759.200	3.803.000	3.939.300	3.995.000
Straßenentwässerungsanteil	633.177,48	673.000	709.000	730.000	770.000	790.000
b) Auflösung empfangener Ertragszuschüsse	408.366,90	426.000	397.200	409.000	411.000	396.000
	4.851.151,65	4.825.100	4.865.400	4.942.000	5.120.300	5.181.000
4. Sonstige betriebliche Erträge	393.721,93	512.000	514.000	453.800	453.800	433.800
davon Auflösung Gebührenaussgleichsrückstellung	375.792,68	492.200	492.200	432.000	432.000	412.000
<b>Betriebliche Erträge Gesamt</b>	<b>5.244.873,58</b>	<b>5.337.100</b>	<b>5.379.400</b>	<b>5.395.800</b>	<b>5.574.100</b>	<b>5.614.800</b>
5. Materialaufwand						
a) Aufwendungen für Roh-, Hilfs- und Betriebsstoffe und für bezogene Waren	264.700,54	261.000	263.000	263.000	260.000	260.000
b) Aufwendungen für bezogene Leistungen	1.413.724,95	1.431.000	1.411.000	1.381.000	1.381.000	1.381.000
	1.678.425,49	1.692.000	1.674.000	1.644.000	1.641.000	1.641.000
6. Personalaufwand						
a) Löhne und Gehälter	510.711,03	632.500,00	660.000	670.000	680.000	690.000
b) Soziale Abgaben und Aufwendungen für Altersversorgung und Unterstützung	148.250,65	187.300,00	199.000	203.000	206.000	210.000
	658.961,68	819.800,00	859.000	873.000	886.000	900.000
7. Abschreibungen						
a) auf immaterielle Vermögensgegenstände des Anlagevermögens und Sachanlagen davon nach § 253 Abs. 2 Satz 3 HGB	1.413.512,01 0,00	1.442.000 0	1.503.000 0	1.504.000 0	1.663.000 0	1.678.000 0
8. Sonstige betriebliche Aufwendungen						
a) sonstige betriebliche Aufwendungen	600.346,84	653.100	621.300	641.000	650.300	667.000
b) Gebührenaussgleichsrückstellung	169.482,67	0	0	0	0	0
	769.829,51	653.100	621.300	641.000	650.300	667.000
<b>Betriebliche Aufwendungen Gesamt</b>	<b>4.520.728,69</b>	<b>4.606.900</b>	<b>4.657.300</b>	<b>4.662.000</b>	<b>4.840.300</b>	<b>4.886.000</b>
11. Sonstige Zinsen und ähnliche Erträge	9.771,08	10.000	10.000	5.000	5.000	10.000
davon aus verbundenen Unternehmen	0,00	0	0	0	0	0
13. Zinsen und ähnliche Aufwendungen	585.339,34	738.900	729.800	736.500	736.500	736.500
davon an verbundene Unternehmen	0,00	0	0	0	0	0
15. Ergebnis nach Steuern	148.576,63	1.300	2.300	2.300	2.300	2.300
16. Sonstige Steuern	2.249,93	1.300	2.300	2.300	2.300	2.300
<b>17. Jahresgewinn (+)/ Jahresverlust (-)</b>	<b>146.326,70</b>	<b>0</b>	<b>0</b>	<b>0</b>	<b>0</b>	<b>0</b>

## Erfolgsplan für das Wirtschaftsjahr 2026

GuV Ziffer	Konto	Ertrags-/Aufwandsart	Ergebnis 2024 EUR	Ansatz 2025 EUR	Ansatz 2026 EUR	Planung 2027 EUR	Planung 2028 EUR	Planung 2029 EUR
<b>Klasse 4 Betriebliche Erträge</b>								
<b>43 Umsatzerlöse</b>								
1a	4310 /4311	Abwassergebühr	3.801.475,01	3.717.600	3.751.000	3.794.800	3.931.100	3.986.800
1a	4312	Zählergebühren	4.186,60	4.000	4.200	4.200	4.200	4.200
1a	4314	Gebühren aus Brauchwasser	3.945,66	4.500	4.000	4.000	4.000	4.000
1a	4320	Straßenentwässerungsanteil	633.177,48	673.000	709.000	730.000	770.000	790.000
1b	4380/ 4381	Auflösung passivierter Ertragszuschüsse	408.366,90	426.000	397.200	409.000	411.000	396.000
<b>Summe 43</b>			<b>4.851.151,65</b>	<b>5.141.900</b>	<b>4.865.400</b>	<b>4.942.000</b>	<b>5.120.300</b>	<b>5.181.000</b>
<b>45 Sonstige betriebliche Erträge</b>								
4	4520	Erträge aus der Auflösung von Rückstellungen	511,34	1.200	1.200	1.200	1.200	1.200
4	4540	Andere betriebliche Erträge, Ersatz Reparatur von HA	0,00	500	500	500	500	500
4	4541	Andere betriebliche Erträge	17.417,91	18.000	20.000	20.000	20.000	20.000
4	4542	MG, SZ, Verzugszinsen	0,00	100	100	100	100	100
4	4550	Auflösung aus Gebührengleichrückstellung	375.792,68	492.200	492.200	432.000	432.000	412.000
<b>Summe 45</b>			<b>393.721,93</b>	<b>341.800</b>	<b>514.000</b>	<b>453.800</b>	<b>453.800</b>	<b>433.800</b>
<b>Klasse 5 und 6 Betriebliche Aufwendungen</b>								
<b>54 Materialaufwand</b>								
5a	5400	Strombezug	235.856,16	211.000	233.000	233.000	233.000	233.000
5a	5410	Brennstoffe	7.985,93	20.000	12.000	12.000	12.000	12.000
5a	5420	Wasserbezug	20.858,45	30.000	18.000	18.000	15.000	15.000
5b	5430	Untersuchungen Abwasser und Klärschlamm	6.000,62	13.000	10.000	10.000	10.000	10.000
5b	5431	Klärschlamm Entsorgung	54.846,97	75.000	70.000	70.000	70.000	70.000
5b	5432	Entsorgung von Rechengut, Abfall u. a.	52.540,11	40.000	50.000	50.000	50.000	50.000
5b	5441	Gruben und Kleinkläranlagen	874,65	1.000	1.000	1.000	1.000	1.000
<b>Kläranlage, RÜB und Sonderbauwerke</b>								
5b	5471	Unterhaltung Gebäude KA, Räume, Inventar	30.121,06	35.000	30.000	30.000	30.000	30.000
5b	5472	Unterhaltung Pumpwerke	27.830,13	46.000	35.000	35.000	35.000	35.000
5b	5474	Unterhaltung Maschinen u. Geräte	226.342,32	230.000	230.000	230.000	230.000	230.000
5b	5475	Unterhaltung Technik / Steuerung	60.520,61	150.000	150.000	150.000	150.000	150.000
5b	5476	Unterhaltung RÜBs, RRB, RKB	100.709,36	100.000	100.000	100.000	100.000	100.000
5b	5477	Sonstige Bewirtschaftungskosten	229.760,94	210.000	210.000	210.000	210.000	210.000
5b	5478	Unterhaltung Fahrzeuge	25.306,46	38.000	30.000	30.000	30.000	30.000
5b	5490-5491	Unterhaltung Grundstücke, Außenanlagen	49.244,38	38.000	50.000	50.000	50.000	50.000
<b>Kanäle</b>								
5b	5480	Kanalreinigung, TV-Untersuchung	198.514,16	220.000	210.000	210.000	210.000	210.000
5b	5481	Sanierung und Unterhaltung Kanäle	345.176,39	230.000	230.000	200.000	200.000	200.000
5b	5482	Vermessung Schächte, Bauwerke und Kanäle	5.936,79	5.000	5.000	5.000	5.000	5.000
<b>Summe 54</b>			<b>1.678.425,49</b>	<b>1.692.000</b>	<b>1.674.000</b>	<b>1.644.000</b>	<b>1.641.000</b>	<b>1.641.000</b>
<b>60 / 61 Personalaufwand</b>								
6a	6000	Entgelte Beschäftigte	510.711,03	632.500	660.000	670.000	680.000	690.000
6b	6110-6140	Soziale Abgaben und Aufwendungen für Altersversorgung und Unterstützung, Beihilfen	148.250,65	187.300	199.000	203.000	206.000	210.000
<b>Summe 60 / 61</b>			<b>658.961,68</b>	<b>819.800</b>	<b>859.000</b>	<b>873.000</b>	<b>886.000</b>	<b>900.000</b>
<b>62 Abschreibungen</b>								
<b>Abschreibungen auf Vermögen</b>								
7	6200	Abschreibungen auf Sachanlagen	1.410.147,79	1.439.000	1.500.000	1.502.000	1.661.000	1.676.000
7	6201	Abschreibungen auf geringwertige Wirtschaftsgüter	3.364,22	3.000	3.000	2.000	2.000	2.000
<b>Summe 62</b>			<b>1.413.512,01</b>	<b>1.442.000</b>	<b>1.503.000</b>	<b>1.504.000</b>	<b>1.663.000</b>	<b>1.678.000</b>


## Erfolgsplan für das Wirtschaftsjahr 2026

GuV Ziffer	Konto	Ertrags-/Aufwandsart	Ergebnis 2024 EUR	Ansatz 2025 EUR	Ansatz 2026 EUR	Planung 2027 EUR	Planung 2028 EUR	Planung 2029 EUR
	<b>63</b>	<b>Sonstige betriebliche Aufwendungen, soweit nicht außerordentlich</b>						
8a	6300	Abwasserabgabe	119.109,12	80.000	80.000	80.000	80.000	80.000
8a	6311	Beiträge, Gebühren	6.338,65	9.000	9.000	9.000	9.000	9.000
8a	6312	Mieten	0,00	0	0	0	0	0
8a	6340-6342	EDV-Kosten, IKD Ulm, Sachaufwand	40.641,14	56.000	45.000	45.000	45.000	46.200
8a	6320-6322	Versicherungen	47.627,32	45.000	48.000	48.000	48.000	48.000
8a	6330	Bürobedarf, Drucksachen, Zeitschriften	909,66	3.000	3.000	3.000	3.000	3.000
8a	6343	Post- und Telefongebühren, Frachten u.ä. A.	18.768,09	16.000	16.000	19.000	19.000	19.000
8a	6350	Bekanntmachungen und Inserate	0,00	5.000	4.000	4.000	4.000	4.000
8a	6360	Reiseaufwand, Aus- und Fortbildung	3.067,59	15.000	10.000	10.000	10.000	10.000
8a	6370	Andere Dienst- und Fremdleistungen, Prüfung und Beratung, Überwachung	56.917,25	80.000	55.500	60.000	64.000	64.000
8a	6371	Planungen Kläranlagen und Sonderbauwerke	26.343,40	25.000	25.000	25.000	25.000	25.000
8a	6380	Sonstige Aufwendungen, (Schutz-)Dienstkleidung	4.434,93	15.400	10.000	10.000	10.000	10.000
8a	6385	Sonstiges, Verwaltungs- und Sachkostenbeitrag	145.600,00	169.200	172.800	178.000	183.300	188.800
8a	6390	Erstattungen an Zweckverband	130.589,69	134.500	143.000	150.000	150.000	160.000
		<b>Summe 63</b>	<b>600.346,84</b>	<b>653.100</b>	<b>621.300</b>	<b>641.000</b>	<b>650.300</b>	<b>667.000</b>
	<b>69</b>	<b>Einstellungen in Sonderposten mit Rücklageanteil u.ä.</b>						
8b	6960	Gebührenausgleichsrückstellung	169.482,67	0	0	0	0	0
		<b>Summe 69</b>	<b>169.482,67</b>	<b>0</b>	<b>0</b>	<b>0</b>	<b>0</b>	<b>0</b>
	<b>Klasse 7</b>	<b>Geschäftserträge und Geschäftsaufwendungen</b>						
	<b>71</b>	<b>Zinserträge</b>						
11	7100	Andere sonstige Zinsen und ähnliche Erträge	9.771,08	10.000	10.000	5.000	5.000	10.000
11	7110	Kassenkreditzinsen	0,00	0	0	0	0	0
		<b>Summe 71</b>	<b>9.771,08</b>	<b>10.000</b>	<b>10.000</b>	<b>5.000</b>	<b>5.000</b>	<b>10.000</b>
	<b>73</b>	<b>Zinsen und ähnliche Aufwendungen</b>						
13	7320	Zinsen für Fremdkredite	479.309,44	632.400	623.300	630.000	630.000	630.000
13	7351	Zinsen für Darlehen Stadt	106.029,90	106.500	106.500	106.500	106.500	106.500
		<b>Summe 73</b>	<b>585.339,34</b>	<b>738.900</b>	<b>729.800</b>	<b>736.500</b>	<b>736.500</b>	<b>736.500</b>
16	7650-7685	Grundsteuern, KfZ-Steuern, Sonstige Steuern	2.249,93	1.300	2.300	2.300	2.300	2.300
		<b>Summe 76</b>	<b>2.249,93</b>	<b>1.300</b>	<b>2.300</b>	<b>2.300</b>	<b>2.300</b>	<b>2.300</b>
17	7700	Jahresgewinn	146.326,70	0	0	0	0	0
17	7710	Jahresverlust						
	<b>Zusammenstellung Ertrag/ Aufwand</b>							
1.	<b>Ertrag</b>							
		Umsatzerlöse	4.851.152	5.141.900	4.865.400	4.942.000	5.120.300	5.181.000
		Sonstige betriebliche Erträge	393.722	341.800	514.000	453.800	453.800	433.800
		Zinserträge	9.771	12.000	10.000	5.000	5.000	10.000
		<b>Summe Ertrag</b>	<b>5.254.645</b>	<b>5.495.700</b>	<b>5.389.400</b>	<b>5.400.800</b>	<b>5.579.100</b>	<b>5.624.800</b>
2.	<b>Aufwand</b>							
		Materialaufwendungen	1.678.425	1.713.000	1.674.000	1.644.000	1.641.000	1.641.000
		Personalaufwendungen	658.962	854.300	859.000	873.000	886.000	900.000
		Abschreibungen	1.413.512	1.493.000	1.503.000	1.504.000	1.663.000	1.678.000
		Sonstige betriebliche Aufwendungen	600.347	622.600	621.300	641.000	650.300	667.000
		Sonderposten	169.483	128.000	0	0	0	0
		Zinsen und ähnliche Aufwendungen	585.339	683.500	729.800	736.500	736.500	736.500
		Außerordentliche Aufwendungen	0	0	0	0	0	0
		Grundsteuer, KfZ-Steuer und sonstige Steuern	2.250	1.300	2.300	2.300	2.300	2.300
		<b>Summe Aufwand</b>	<b>5.108.318</b>	<b>5.495.700</b>	<b>5.389.400</b>	<b>5.400.800</b>	<b>5.579.100</b>	<b>5.624.800</b>
		<b>Summe Ertrag</b>	<b>5.254.645</b>	<b>5.495.700</b>	<b>5.389.400</b>	<b>5.400.800</b>	<b>5.579.100</b>	<b>5.624.800</b>
		<b>Ergebnis</b>	<b>146.327</b>	<b>0</b>	<b>0</b>	<b>0</b>	<b>0</b>	<b>0</b>

# Liquiditätsplan mit Investitionsprogramm

**Planvermerk:**

Gemäß § 2 Abs. 4 EigBVO-HGB sind Mittel für die einzelnen Vorhaben übertragbar. Die Ansätze für die verschiedenen Vorhaben sind gegenseitig deckungsfähig.



**Liquiditätsplan einschließlich Finanzplanung**  
(Anlage 2 zu § 2 Absatz 2 Satz 1 und § 4 i.V.m. § 14 EigBVO-HGB)

Nr.		Ergebnis	Ansatz	Ansatz	VE	Planung	VE	Planung	Planung
		2024	2025	2026	2026	2027	2027	2028	2029
		EUR	EUR	EUR	EUR	EUR	EUR	EUR	EUR
		1 <sup>2) 3)</sup>	2	3	4 <sup>4)</sup>	5 <sup>5)</sup>	6	7	8
4	<b>Einzahlungen aus laufender Geschäftstätigkeit (Summe aus Nummern 1 bis 3)</b>	<b>4.678.245</b>	<b>4.418.900</b>	<b>4.490.000</b>		<b>4.554.800</b>		<b>4.731.100</b>	<b>4.806.800</b>
8	<b>Auszahlungen aus laufender Geschäftstätigkeit (Summe aus Nummern 5 bis 7)</b>	<b>3.065.767</b>	<b>3.166.200</b>	<b>3.156.600</b>		<b>3.160.300</b>		<b>3.179.600</b>	<b>3.210.300</b>
9	<b>Zahlungsmittelüberschuss/-bedarf aus laufender Geschäftstätigkeit (Saldo aus Nummern 4 und 8)</b>	<b>1.612.478</b>	<b>1.252.700</b>	<b>1.333.400</b>	<b>0</b>	<b>1.394.500</b>	<b>0</b>	<b>1.551.500</b>	<b>1.596.500</b>
10	Einzahlungen aus Abgängen von Gegenständen des immateriellen Anlagevermögens	0	0	0		0		0	0
11	Einzahlungen aus Abgängen von Gegenständen des Sachanlagevermögens	0	0	0		0		0	0
13	Einzahlungen aus Investitionsbeiträgen	77.628	1.310.000	1.350.000		100.000		100.000	100.000
15	Einzahlungen aus Investitionszuweisungen Dritter	54.600	487.600	1.250.000		1.062.200		800.000	0
17	Erhaltene Zinsen	9.771	10.000	10.000		5.000		5.000	10.000
19	<b>Einzahlungen aus Investitionstätigkeit (Summe aus Nummern 10 bis 15)</b>	<b>141.999</b>	<b>1.807.600</b>	<b>2.610.000</b>	<b>0</b>	<b>1.167.200</b>	<b>0</b>	<b>905.000</b>	<b>110.000</b>
21	Auszahlungen für Investitionen in das Sachanlagevermögen	4.586.798	5.321.000	4.565.000	3.000.000	3.515.000	1.500.000	2.015.000	515.000
22	Auszahlungen für Investitionen in das Finanzanlagevermögen	36.681							
27	<b>Auszahlungen aus Investitionstätigkeit (Summe aus Nummern 17 bis 20)</b>	<b>4.623.479</b>	<b>5.321.000</b>	<b>4.565.000</b>	<b>3.000.000</b>	<b>3.515.000</b>	<b>1.500.000</b>	<b>2.015.000</b>	<b>515.000</b>
28	<b>Veranschlagter Finanzierungsmittelüberschuss/-bedarf aus Investitionstätigkeit (Saldo aus Nummern 16 und 21)</b>	<b>-4.481.480</b>	<b>-3.513.400</b>	<b>-1.955.000</b>	<b>-3.000.000</b>	<b>-2.347.800</b>	<b>-1.500.000</b>	<b>-1.110.000</b>	<b>-405.000</b>
29	<b>Veranschlagter Finanzierungsmittelüberschuss/-bedarf (Saldo aus Nummern 9 und 22)</b>	<b>-2.869.002</b>	<b>-2.260.700</b>	<b>-621.600</b>	<b>-3.000.000</b>	<b>-953.300</b>	<b>-1.500.000</b>	<b>441.500</b>	<b>1.191.500</b>
32	Einzahlungen aus der Aufnahme von Investitionskrediten und wirtschaftlich vergleichbaren Vorgängen für Investitionen bei Dritten[6]	3.000.000	3.520.000	1.955.000		2.347.800		1.110.000	405.000
33	<b>Einzahlungen aus Finanzierungstätigkeit (Summe aus Nummern 24 bis 29)</b>	<b>3.000.000</b>	<b>3.520.000</b>	<b>1.955.000</b>	<b>0</b>	<b>2.347.800</b>	<b>0</b>	<b>1.110.000</b>	<b>405.000</b>
35	Auszahlungen aus der Tilgung von Investitionskrediten und wirtschaftlich vergleichbaren Vorgängen für Investitionen gegenüber der Gemeinde und anderen Eigenbetrieben[10]	0	0	0		0		0	0
36	Auszahlungen aus der Tilgung von Investitionskrediten und wirtschaftlich vergleichbaren Vorgängen für Investitionen gegenüber Dritten[11]	1.107.521	1.167.800	1.250.000		1.350.000		1.320.000	1.250.000
37	Gezahlte Zinsen	637.823	738.900	729.800		736.500		736.500	736.500
38	<b>Auszahlungen aus Finanzierungstätigkeit (Summe aus Nummern 31 bis 37)</b>	<b>1.745.344</b>	<b>1.906.700</b>	<b>1.979.800</b>	<b>0</b>	<b>2.086.500</b>	<b>0</b>	<b>2.056.500</b>	<b>1.986.500</b>
39	<b>Veranschlagter Finanzierungsmittelüberschuss/-bedarf aus Finanzierungstätigkeit (Saldo aus Nummern 30 und 38)</b>	<b>1.254.656</b>	<b>1.613.300</b>	<b>-24.800</b>	<b>0</b>	<b>261.300</b>	<b>0</b>	<b>-946.500</b>	<b>-1.581.500</b>
40	<b>Veranschlagte Änderung des Finanzierungsmittelbestands zum Ende des Wirtschaftsjahres (Saldo aus Nummern 23 und 39)</b>	<b>-1.614.346</b>	<b>-647.400</b>	<b>-646.400</b>	<b>-3.000.000</b>	<b>-692.000</b>	<b>-1.500.000</b>	<b>-505.000</b>	<b>-390.000</b>
41	nachrichtlich: voraussichtlicher Bestand an liquiden Eigenmitteln zum Jahresbeginn[12]	1.752.132	137.786	2.237.786		1.591.386		899.386	394.386
42	voraussichtlicher Bestand an inneren Darlehen zum Jahresbeginn	6.963.000	2.130.000	2.130.000		2.130.000		2.130.000	2.130.000

1 Eigenbetriebe, die die Liquiditätsrechnung nach der indirekten Methode erstellen, sowie kommunale Mehrheitsbeteiligungen (§ 103 Abs. 1 Satz 1 Nr. 5 Buchst. a GemO), Kommunalanstalten (§ 102a Abs. 6 Satz 2 GemO) und sonstige Anstalten und Körperschaften, die für die Wirtschaftsführung und das Rechnungswesen die Vorschriften des Handelsgesetzbuchs anwenden und eigenbetriebsrechtliche Planungsvorgaben beachten müssen, dürfen auf Einträge in den Zeilen 1 bis 3 und 5 bis 7 verzichten.

<sup>2)</sup> Kommunale Mehrheitsbeteiligungen (§ 103 Abs. 1 Satz 1 Nr. 5 Buchst. a GemO) und Kommunalanstalten (§ 102a Abs. 6 Satz 2 GemO) sowie sonstige Körperschaften, die für die Wirtschaftsführung und das Rechnungswesen die Vorschriften des Handelsgesetzbuchs anwenden und eigenbetriebsrechtliche Planungsvorgaben beachten müssen, dürfen auf die Angabe der Ergebnisse VVJ (Spalte 1) verzichten.

[3] Eigenbetriebe, die die Liquiditätsrechnung nach der indirekten Methode erstellen, dürfen bezüglich der Angabe der Ergebnisse VVJ (Spalte 1) auf entsprechende Einträge in den Zeilen 4 und 8 verzichten.

[4] Falls bei einem Doppelwirtschaftsplan Verpflichtungsermächtigungen dargestellt werden, ist neben Spalte 4 auch Spalte 6 zu bedienen.

[5] Bei einem Doppelwirtschaftsplan lautet die Spaltenüberschrift "Ansatz Wirtschaftsjahr +1".

[6] Einschließlich der Einzahlungen aus Fehlbetragsübernahmen der Gemeinde (auch Vorauszahlungen)

[7] Nur Investitionskredite, keine Einzahlungen aus der Aufnahme von Kassenkrediten

[8] Nur Investitionskredite, keine Einzahlungen aus der Aufnahme von Kassenkrediten

[9] Einschließlich der Auszahlungen für Überschussabführungen an die Gemeinde (auch Vorauszahlungen)

[10] Nur Investitionskredite, keine Auszahlungen aus der Tilgung von Kassenkrediten

[11] Nur Investitionskredite, keine Auszahlungen aus der Tilgung von Kassenkrediten

[12] Die Ermittlung des voraussichtlichen Bestands an liquiden Eigenmitteln zum Jahresbeginn hat entsprechend der Vorgaben des Musters in der Anlage 3 zu erfolgen.

## Voraussichtliche Entwicklung der Liquidität

(Anlage 3 zu § 2 Absatz 2 Satz 2 EigBVO-HGB)

Nr.	Einzahlungs- und Auszahlungsarten <sup>1)</sup>	Liquiditätsplan		Finanzplanung		
		Vorjahr 2025 EUR	Wirtschaftsjahr 2026 EUR	Planung 2027 EUR	Planung 2028 EUR	Planung 2029 EUR
		1	2	3	4	5
1	Zahlungsmittelbestand zum Jahresbeginn <sup>2)</sup>	137.786				
2a	+ Sonstige Einlagen aus Kassenmitteln zum Jahresbeginn					
2b	+ Investmentzertifikate, Kapitalmarktpapiere, Geldmarktpapiere und sonstige Wertpapiere					
2c	+ Forderungen aus Liquiditätsbeziehungen zum Kernhaushalt, zu verbundenen Unternehmen, Beteiligungen, selbstständigen Kommunalanstalten und anderen Eigenbetrieben der Gemeinde					
3a	- Bestand an Kassenkrediten zum Jahresbeginn					
3b	- Verbindlichkeiten aus Liquiditätsbeziehungen zum Kernhaushalt, zu verbundenen Unternehmen, Beteiligungen, selbstständigen Kommunalanstalten und anderen Eigenbetrieben der Gemeinde					
<b>4</b>	<b>= liquide Eigenmittel zum Jahresbeginn</b>	<b>137.786</b>				
5	- mittelübertragungsbedingter Liquiditätsbedarf (§ 2 Absatz 4 EigBVO-HGB)	0,00				
6	+/- veranschlagte Änderung des Finanzierungsmittelbestands (§ 2 i. V. m. Anlage 2 Nummer 40 EigBVO-HGB) <sup>3)</sup>	2.100.000	-646.400	-692.000	-505.000	-390.000
<b>7</b>	<b>= voraussichtliche liquide Eigenmittel zum Jahresende</b>	<b>2.237.786</b>	<b>1.591.386</b>	<b>899.386</b>	<b>394.386</b>	<b>4.386</b>
8	- davon für bestimmte Zwecke gebunden <sup>4)</sup>	0	0	0	0	0
<b>9</b>	<b>= vorauss. liquide Eigenmittel zum Jahresende ohne gebundene Mittel</b>	<b>2.237.786</b>	<b>1.591.386</b>	<b>899.386</b>	<b>394.386</b>	<b>4.386</b>

<sup>1)</sup> Die Zeile 8 (Gesamtsumme der gebundenen Mittel) kann bedarfsgerecht weiter unterteilt werden.

<sup>2)</sup> Aus der Liquiditätsrechnung (§ 10 i. V. m. Anlage 7 Nr. 48 direkte Methode bzw. Nr. 52 indirekte Methode EigBVO-HGB).

<sup>3)</sup> Sofern verfügbar sollen in Spalte 1, statt der veranschlagten Änderung des Finanzierungsmittelbestands, aktuelle Prognosewerte aufgenommen werden.

<sup>4)</sup> Hierunter können z.B. auch Rückstellungen fallen.

**Einzeldarstellung der Investitionsmaßnahmen**  
(Anlage 5 zu § 2 Absatz 3 Satz 2 und § 4 EigBVO-HGB)

		Ergebnis WJ 2024 EUR	Ansatz WJ 2025 EUR	Ansatz WJ 2026 EUR	VE 2026 EUR	Planung WJ 2027 EUR	VE 2027 EUR	Planung WJ 2028 EUR	VE 2028	Planung WJ 2029 EUR	Finanzbedarf weitere Jahre EUR
1	<b>Einzahlungen aus Investitionszuwendungen von Dritten</b>										
	2997 Zuschuss für Erweiterung Kläranlage Bad Waldsee	54.600	487.600			1.062.200		800.000			
	2998 Beiträge BG Drei-Eichen VI			1.250.000							
	2998 Beiträge BG Mennisweiler										
	2998 Beiträge Erschließung in Bad Waldsee										
	Summe 1	54.600	487.600	1.250.000		1.062.200		800.000			
2	<b>Einzahlungen aus Investitionsbeiträgen und ähnlichen Entgelten für Investitionstätigkeit</b>										
	2998 Beiträge	77.628	60.000	100.000		100.000		100.000		100.000	
	2998 Beiträge Wasserstall		1.250.000	1.250.000							
	Summe 2	77.628	1.310.000	1.350.000		100.000		100.000		100.000	
	Summe 1 + 2	132.228	1.797.600	2.600.000		1.162.200		900.000		100.000	
3	<b>Sachanlagen und immaterielle Anlagenwerte</b>										
8	<b>Auszahlungen für Baumaßnahmen</b>										
	0503 Hausanschlüsse		20.000	20.000		20.000		20.000		20.000	20.000
	0502 Kanalisation Einzelmaßnahmen	116.994	100.000	100.000		100.000		100.000		100.000	100.000
	0889 Kanal Rossruckstraße	1.876									
	Fremdwasserelimination Badstraße										
	Kanal Dorfstraße										
	0510 Inliner		150.000	150.000		150.000		150.000		150.000	150.000
	0504 Kanal Planungen		50.000	50.000		50.000		50.000		50.000	50.000
	0886 Erweiterung Kläranlage Bad Waldsee Biologie	1.413.473									
	0886 Erweiterung Kläranlage Bad Waldsee Mechanik	78.115	2.500.000								
	0886 Erweiterung Kläranlage Bad Waldsee Nachklärung	69.762	1.000.000	2.300.000	1.000.000	1.000.000					
	0886 Erweiterung Kläranlage BW Spurenstoffelimination	69.502			2.000.000	2.000.000	1.500.000	1.500.000			
	0891 Druckleitung KA Reute - KA Bad Waldsee	15.347	60.000	100.000							
	0857 BG Drei-Eichen VI	7.954	800.000	1.250.000							
	BG Mennisweiler										
	Kanal zw. Wurzacher Str. und neuem Vw.-Gebäude			30.000							
	Neukonzeption Entwässerung Bahnhofstraße / Hofgarten			50.000							
	Eisenfurter Weiher	3.682									
	Summe 8	1.776.705	4.680.000	4.050.000	3.000.000	3.320.000	1.500.000	1.820.000	0	320.000	320.000
9	<b>Auszahlungen für den Erwerb von beweglichem Sachvermögen</b>										
	0310 Schlammpresse		300.000	300.000							
	0400 Maschinen u. maschinelle Anlagen		20.000	20.000		20.000		20.000		20.000	20.000
	0430 Abwasserpumpwerk		100.000	100.000		100.000		100.000		100.000	100.000
	0700 Betriebs- u. Geschäftsausstattungen (800 € <)	16.970	20.000	20.000		20.000		20.000		20.000	20.000
	0721 Geringwertige Wirtschaftsgüter (250 € - 800 €)	2.478	1.000	5.000		5.000		5.000		5.000	5.000
	0730 Fahrzeuge	23.748		20.000							
	0876 RÜB Stauraumkanäle (EMSR-Technik)	1.314	100.000								
	0290 Sonderbauwerke		50.000	50.000		50.000		50.000		50.000	50.000
	0891 Pumpwerk Kläranlage Reute		50.000								
	Summe 9	44.509	641.000	515.000	0	195.000	0	195.000	0	195.000	195.000
1	<b>ZUSAMMENSTELLUNG der AUSZAHLUNGEN</b>										
	<b>Sachanlagen und immaterielle Anlagewerte</b>										
08	<b>Auszahlungen für Baumaßnahmen</b>	1.776.705	4.680.000	4.050.000	3.000.000	3.320.000	1.500.000	1.820.000	0	320.000	320.000
09	<b>Auszahlungen für den Erwerb von beweglichem Sachvermögen</b>	44.509	641.000	515.000	0	195.000	0	195.000	0	195.000	195.000
	<b>Beteiligungen</b>	0	0	0	0	0	0	0	0	0	0
	<b>Summe</b>	1.821.214	5.321.000	4.565.000	3.000.000	3.515.000	1.500.000	2.015.000	0	515.000	515.000

WJ = Wirtschaftsjahr  
VE = Verpflichtungsermächtigungen

### Übersicht über die aus Verpflichtungsermächtigungen voraussichtlich fällig werdenden Auszahlungen

Verpflichtungsermächtigungen im Wirtschaftsplan		davon voraussichtlich fällige Auszahlungen <sup>2</sup>			
		2027	2028	2029	2030
Jahr	TEUR	TEUR	TEUR	TEUR	TEUR
	1 <sup>1</sup>	2	3	4	5
2026	3.000	3.000			
2027	1.500		1.500		
2028	0				
2029	0				
<b>Summe:</b>		3.000	1.500	0	0
<b>Nachrichtlich im Finanzplan vorgesehene Kreditaufnahmen:</b>		1.136	2.348	1.110	405

<sup>1</sup> In Spalte 1 ist der jeweilige Gesamtbetrag der Verpflichtungsermächtigungen für das Wirtschaftsjahr und alle früheren Jahre aufzuführen, in denen Verpflichtungsermächtigungen veranschlagt waren und aus deren Inanspruchnahme noch Auszahlungen in den kommenden Jahren fällig werden.

<sup>2</sup> In Spalte 2 sind das dem Wirtschaftsjahr folgende Jahr, in die Spalten 3 bis 5 die sich anschließenden Jahre einzusetzen.

**Baumaßnahme**

**Erweiterung der Kläranlage Bad Waldsee - Bauabschnitte und Zuschüsse**

		Jahr	Auszahlung EUR	Zuschüsse EUR	Eigenmittel Kredite EUR
	<b>Bauabschnitt</b>				
0886	Erweiterung Kläranlage Bad Waldsee Biologie Bewilligungsbescheid vom 24.06.2022 über 360.900 €.	2020	69.004		69.004
		2021	29.475		29.475
		2022	134.569		134.569
		2023	1.907.737	126.200	1.781.537
		2024	1.413.473		1.413.473
		2025	604.277	233.800	370.477
		<b>GESAMT</b>	<b>4.158.535</b>	<b>360.000</b>	<b>3.798.535</b>
0886	Erweiterung Kläranlage Bad Waldsee Mechanik Bewilligungsbescheid vom 25.11.2024 über 282.500 €.	2020	27.526		27.526
		2021	0		0
		2022	0		0
		2023	7.841		7.841
		2024	78.115		78.115
		2025	95.636	282.500	-186.864
		2026	2.500.000		2.500.000
		<b>GESAMT</b>	<b>2.709.118</b>	<b>282.500</b>	<b>2.426.618</b>
0886	Erweiterung Kläranlage Bad Waldsee Nachklärung Bewilligungsbescheid vom 07.11.2025 über 1.062.200 €.	2020	36.468		36.468
		2021	0		0
		2022	0		0
		2023	56.378		56.378
		2024	69.762		69.762
		2025	0		0
		2026	2.300.000		2.300.000
		2027	1.000.000	1.062.200	-62.200
		<b>GESAMT</b>	<b>3.462.608</b>	<b>1.062.200</b>	<b>2.400.408</b>
0886	Erweiterung Kläranlage BW Spurenstoffelimination	2020	0		0
		2021	5.653		5.653
		2022	27.844		27.844
		2023	56.478		56.478
		2024	69.502		69.502
		2025	0		0
		2026	0		0
		2027	2.000.000		2.000.000
		2028	1.500.000	800.000	700.000
		<b>GESAMT</b>	<b>3.659.476</b>	<b>800.000</b>	<b>2.859.476</b>
0891	Druckleitung KA Reute - KA Bad Waldsee	2025	60.000		60.000
		2026	100.000		100.000
		<b>GESAMT</b>	<b>160.000</b>	<b>0</b>	<b>160.000</b>
0891	Pumpwerk Kläranlage Reute	2025	50.000		50.000
		<b>GESAMT</b>	<b>50.000</b>	<b>0</b>	<b>50.000</b>
	<b>Summe Erweiterung Kläranlage</b>		<b>14.199.738</b>	<b>2.504.700</b>	<b>11.695.038</b>

Jahr	2020	2021	2022	2023	2024	2025	2026	2027	2028	GESAMT
Auszahlungen	132.999	35.127	162.413	2.028.433	1.630.852	809.913	4.900.000	3.000.000	1.500.000	14.199.738
Zuschüsse	0	0	0	126.200	0	516.300	0	1.062.200	800.000	2.504.700
Eigenmittel / Kredite	132.999	35.127	162.413	1.902.233	1.630.852	293.613	4.900.000	1.937.800	700.000	11.695.038

# Stellenübersicht und Personalaufwand



Städt. Abwasserbeseitigung Bad Waldsee

**Stellenübersicht  
für das Haushaltsjahr 2026**

**Gesamtzusammenstellung**

<b>Beschäftigungsgruppe</b>	<b>Stellen 2026</b>	<b>Stellen Vorjahr</b>	<b>Anzahl MA 2026</b>
Verwaltung	3,40	3,00	4,00
Kläranlagen	5,00	4,00	5,00
Kanaltrupp	4,00	3,00	4,00
<b>Gesamt</b>	<b>12,40</b>	<b>10,00</b>	<b>13,00</b>

Städt. Abwasserbeseitigung Bad Waldsee

**Stellenplan für das Haushaltsjahr 2026**

Tarifart	Entgeltgruppe	Zahl der Stellen 2026	Anzahl Mitarbeiter 2026	Zahl der Stellen 2025	Ist-Besetzung am 30.06.2025
1	2	3	4	5	6
TVöD	E11	1,00	1,00	1,00	1,40
	E10	2,00	2,00	2,00	0,00
	E08	1,00	1,00	1,00	1,00
	E06	1,40	2,00	1,00	2,00
	E05	7,00	7,00	5,00	4,00
<b>Summe</b>		<b>12,40</b>	<b>13,00</b>	<b>10,00</b>	<b>8,40</b>

**Nachwuchskräfte**

Bezeichnung	Art der Vergütung	Zahl der Stellen 2026	Anzahl Azubis 2026	Zahl der Stellen 2025	Ist-Besetzung am 30.06.2025
Ausbildung Fachkraft für Abwassertechnik	Azubi TVöD	1,00	1,00	1,00	0,00
<b>Summe inkl. Nachwuchskräfte</b>		<b>13,40</b>	<b>14,00</b>	<b>11,00</b>	<b>8,40</b>

**Städt. Abwasserbeseitigung Bad Waldsee**

**Stellenplan für das Haushaltsjahr 2026**

Beschäftigungsgruppe	TVöD													Summe	
	E11	E10	E09C	E09B	E09A	E08	E07	E06	E05	E04	E03	E02Ü	E02		E01
Verwaltung	1,00	2,00						0,40							3,40
Kläranlagen						1,00		1,00	3,00						5,00
Kanaltrupp									4,00						4,00
Summe	1,00	2,00				1,00		1,40	7,00						12,40

### SAMMELNACHWEIS ÜBER PERSONALKOSTEN 2026

Bezeichnung Sachkonto	Gehälter/Bezüge 6000 EUR	ZVK 6140 EUR	Sozialversicherung 6110 EUR	Beihilfen 6121 EUR	Summe EUR
Beschäftigte	660.000	57.000	141.700	300	859.000



# Anlagen



## ÜBERSICHT ÜBER DEN VORAUSSICHTLICHEN STAND DER SCHULDEN (OHNE KASSENKREDITE)

- in 1.000 EUR -

Art	Voraussichtlicher		Voraussichtlich		Voraussichtl. Stand am Ende des WJahres EUR
	Stand zu Beginn des Vorjahres EUR	Stand zu Beginn des WJahres EUR	im Wirtschaftsjahr veranschlagte Zugänge EUR	Abgänge EUR	
<b>1. Schulden aus Krediten</b> von/vom					
1.1 Bund, LAF, ERP-Sonderverm.	0	0	0	0	0
1.2 Land	0	0	0	0	0
1.3 Gemeinden und Gemeindever- bände	2.130	2.130	0	0	2.130
1.4 Zweckverbänden und dgl.	0	0	0	0	0
1.5 sonst. öffentlichen Bereich	4.182	5.038	0	196	4.842
1.6 Kreditmarkt	20.081	18.951	1.955	1.056	19.850
1.9 Summe 1	26.393	26.119	1.955	1.252	26.822
<b>2. Innere Darlehen</b>					
2.1 aus Sonderrücklagen					
2.2 von Sondervermögen ohne Sonderrechnung					
2.9 Summe 2	0	0	0	0	0
<b>3. Schulden aus Vorgängen, die Kreditaufnahmen wirtschaftl. gleichkommen</b>					
3.9 Summe 3	0	0	0	0	0
<b>Summe EB Abwasser</b>	26.393	26.119	1.955	1.252	26.822

### Umrechnung des Schuldenstands je Einwohner

Einwohnerstand zum 30.06.2025 20.896

Stand zum	01.01.	31.12.
<b>Gesamtschulden</b>		
Schuldenstand pro Einwohner	1.249,95 €	1.283,59 €
<b>Fremdschulden</b>		
Schuldenstand pro Einwohner	1.148,02 €	1.181,66 €

## WIRTSCHAFTSJAHR 2026

Gläubiger	Darl.Nr.	Jahr der Aufnahme	Ursprungsbetrag EUR	Stand 01.01.26 EUR	Umschuldung a.o. Tilgung Zugang	Zinssatz %	Zinsfest- schreib. bis	Zinsen EUR	Tilgung EUR	Voraussichtl. 31.12.26 EUR	Laufzeit
<b>1.5. Sonst. öffentl. Bereich</b>											
Kreditanstalt für Wiederaufbau	1700974	1998	1.329.358,89	114.588,81		F 0,66	15.08.2028	680,65	45.840,38	68.748,43	2028
Kreditanstalt für Wiederaufbau	1793085	1998	326.204,22	28.121,09		F 0,66	15.08.2028	167,04	11.248,42	16.872,67	2028
Kreditanstalt für Wiederaufbau	12828295	2023	1.000.000,00	947.368,00		F 2,68	31.03.2033	25.036,83	35.088,00	912.280,00	2052
Kreditanstalt für Wiederaufbau	18743587	2023	1.000.000,00	965.516,00		F 2,68	31.03.2034	25.529,28	34.484,00	931.032,00	2053
Kreditanstalt für Wiederaufbau	10650609	2024	1.000.000,00	991.379,00		F 2,59	30.09.2034	25.341,80	34.484,00	956.895,00	2054
Kreditanstalt für Wiederaufbau	16172838	2024	1.000.000,00	991.379,00		F 2,55	30.09.2034	24.950,40	34.484,00	956.895,00	2054
Kreditanstalt für Wiederaufbau	12988167	2025	1.000.000,00	1.000.000,00		F 2,86		28.600,00	0,00	1.000.000,00	2055
Summe 1.5			6.655.563,11	5.038.351,90	0,00	2,59		130.306,00	195.628,80	4.842.723,10	
<b>1.6. Kreditmarkt</b>											
DZ HYP AG Hamburg	3019 124 100	1999	1.533.875,64	204.516,71		F 5,56	30.12.2029	11.371,12	51.129,19	153.387,52	2029
DZ HYP AG Hamburg	3019 124 109	2001	1.533.875,64	306.775,08		F 5,23	30.12.2031	16.044,32	51.129,19	255.645,89	2031
DZ HYP AG Hamburg	3019 124 113	2008	1.200.000,00	500.000,00		F 5,025	30.06.2038	24.622,50	40.000,00	460.000,00	2038
DZ HYP AG Münster	3308 636 400	2018	2.000.000,00	1.517.241,36		F 1,89	30.06.2047	28.024,14	68.965,52	1.448.275,84	2047
Kreissparkasse Ravensburg	6000 166 041	2005	1.500.000,00	450.000,00		F 3,97	30.12.2034	17.865,00	50.000,00	400.000,00	2034
Kreissparkasse Ravensburg	6000 261 094	2005	2.000.000,00	678.141,00		F 3,78	30.12.2035	24.660,36	68.668,00	609.473,00	2035
Kreissparkasse Ravensburg	6000 437 897	2007	600.000,00	240.000,00		F 4,84	30.12.2037	11.253,00	20.000,00	220.000,00	2037
Kreissparkasse Ravensburg	6000 571 966	2010	73.915,92	15.162,24		F 3,66	30.08.2029	468,22	3.790,56	11.371,68	2029
Kreissparkasse Ravensburg	6000 603 171	2011	99.709,91	25.564,57		F 3,28	15.08.2030	796,59	5.112,92	20.451,65	2030
Kreissparkasse Ravensburg	6000 603 188	2011	515.690,56	132.207,90		F 3,35	15.08.2030	4.207,47	26.447,08	105.760,82	2030
Kreissparkasse Ravensburg	6000 536 028	2009	3.500.000,00	1.576.925,00		F 4,41	30.07.2039	68.257,44	116.550,00	1.460.375,00	2039
Kreissparkasse Ravensburg	6000 821 788	2014	1.000.000,00	530.000,00		F 2,88	01.01.2039	14.547,20	40.000,00	490.000,00	2039
Kreissparkasse Ravensburg	6001 518 650	2023	4.800.000,00	4.224.000,00		F 2,86	30.03.2033	118.747,20	192.000,00	4.032.000,00	2047
L-Bank	605 523 657	2001	511.291,88	85.215,14		F 0,99	30.12.2030	843,64	17.043,07	68.172,07	2030
L-Bank	605 913 668	2002	1.500.000,00	111.433,78		F 5,32	30.03.2027	3.837,61	105.962,39	5.471,39	2027
L-Bank	9100 240 097	2006	500.000,00	180.690,00		F 3,50	15.02.2026	6.173,13	17.260,00	163.430,00	2036
L-Bank	614 948 622	2015	2.000.000,00	1.310.344,80		F 1,54	30.12.2035	20.179,32	68.965,52	1.241.379,28	2035
L-Bank	614 949 750	2015	700.000,00	350.000,00		F 1,39	30.12.2035	4.865,00	35.000,00	315.000,00	2035
L-Bank	617 131 155	2019	176.300,00	52.890,00		F 0,095	30.12.2028	50,24	17.630,00	35.260,00	2028
L-Bank	910.047271.1	2023	1.000.000,00	939.653,00		F 2,95	30.12.2032	27.338,28	34.484,00	905.169,00	2052
L-Bank	910.050497.9	2024	1.000.000,00	1.000.000,00		F 2,58	02.01.2035	25.633,18	25.863,00	974.137,00	2054
L-Bank	910.051633.3	2025	1.000.000,00	1.000.000,00		F 2,82	01.10.2035	28.200,00	0,00	1.000.000,00	2055
Summe 1.6.			28.744.659,55	15.430.760,58	0,00	2,97		457.984,96	1.056.000,44	14.374.760,14	
<b>Summe 1.5 und 1.6</b>			<b>35.400.222,66</b>	<b>20.469.112,48</b>	<b>0,00</b>	<b>2,87</b>		<b>588.290,96</b>	<b>1.251.629,24</b>	<b>19.217.483,24</b>	
Kreditemächtigung 2025		2025	3.520.000,00	3.520.000,00		3,00		26.400,00	0,00	3.520.000,00	
Kreditemächtigung 2026		2026	1.955.000,00		1.955.000,00	3,00		14.662,50	0,00	1.955.000,00	
Summe Kreditemächtigungen			5.475.000,00	3.520.000,00	1.955.000,00			41.062,50	0,00	5.475.000,00	
<b>Gesamt</b>			<b>40.875.222,66</b>	<b>23.989.112,48</b>	<b>1.955.000,00</b>	<b>2,62</b>		<b>629.353,46</b>	<b>1.251.629,24</b>	<b>24.692.483,24</b>	
<b>1.3. Gemeinden/Gemeindeverbände</b>											
Darlehen Stadt		1995	3.579.043,17	2.130.000,00		5,00		106.500,00	0,00	2.130.000,00	
Summe Darlehen Stadt			3.579.043,17	2.130.000,00				106.500,00	0,00	2.130.000,00	
<b>Gesamt</b>			<b>44.454.265,83</b>	<b>26.119.112,48</b>	<b>1.955.000,00</b>	<b>2,82</b>		<b>735.853,46</b>	<b>1.251.629,24</b>	<b>26.822.483,24</b>	

F = Festzinssatz

V = Variabler Zinssatz

## ÜBERSICHT ÜBER DEN STAND DER SCHULDEN (KASSENMÄSSIG)

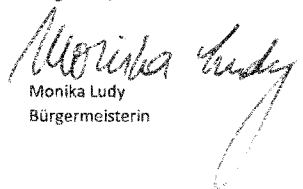
Wirtschafts- jahr	Schuldenstand zum 1.1. d.Jahres/EUR	Zins EUR	Tilgung EUR	Bemerkungen
<b>ohne Darlehen Stadt</b>				
2015	14.591.386	642.152	986.008	
2016	16.305.378	625.751	1.016.495	
2017	15.288.883	582.496	1.019.885	
2018	14.268.998	572.649	1.023.454	
2019	15.245.544	510.472	1.024.983	
2020	14.220.561	466.870	1.028.948	
2021	13.191.613	429.231	1.033.136	
2022	12.158.477	391.365	1.037.551	
2023	11.120.926	484.744	1.159.206	
2024	17.761.719	531.323	1.107.521	
2025	19.654.198	571.432	1.185.086	
2026	23.989.112	629.353	1.251.629	
2027	24.692.483			
<b>mit Darlehen Stadt</b>				
2015	16.721.386	748.652	986.008	
2016	18.435.378	732.251	1.016.495	
2017	17.418.883	688.996	1.019.885	
2018	16.398.998	679.149	1.023.454	
2019	17.375.544	616.972	1.024.983	
2020	16.350.561	573.370	1.028.948	
2021	15.321.613	544.814	1.033.136	
2022	19.288.477	498.475	1.204.551	
2023	18.083.926	592.725	1.326.206	
2024	19.891.719	637.823	1.107.521	
2025	21.784.198	677.932	1.185.086	
2026	26.119.112	735.853	1.251.629	
2027	26.822.483			
<b>Entwicklung vergangene Jahre</b>		Kreditmarkt	Stadt	Gesamt
Stand 01.01.2014		14.564.344	2.130.000	16.694.344
Stand 31.12.2014		14.591.386	2.130.000	16.721.386
Stand 01.01.2015		14.591.386	2.130.000	16.721.386
Stand 31.12.2015		16.305.378	2.130.000	18.435.379
Stand 01.01.2016		16.305.378	2.130.000	18.435.379
Stand 31.12.2016		15.288.883	2.130.000	17.418.883
Stand 01.01.2017		15.288.883	2.130.000	17.418.883
Stand 31.12.2017		14.268.998	2.130.000	16.398.998
Stand 01.01.2018		14.268.998	2.130.000	16.398.998
Stand 31.12.2018		15.245.544	2.130.000	17.375.544
Stand 01.01.2019		15.245.544	2.130.000	17.375.544
Stand 31.12.2019		14.220.561	2.130.000	16.350.561
Stand 01.01.2020		14.220.561	2.130.000	16.350.561
Stand 31.12.2020		13.191.613	2.130.000	15.321.613
Stand 01.01.2021		13.191.613	2.130.000	15.321.613
Stand 31.12.2021		12.158.477	7.130.000	19.288.477
Stand 01.01.2022		12.158.477	7.130.000	19.288.477
Stand 31.12.2022		11.120.926	6.963.000	18.083.926
Stand 01.01.2023		11.120.926	6.963.000	18.083.926
Stand 31.12.2023		17.761.719	2.130.000	19.891.719
Stand 01.01.2024		17.761.719	2.130.000	19.891.719
Stand 31.12.2024		19.654.198	2.130.000	21.784.198
Stand 01.01.2025		19.654.198	2.130.000	21.784.198
Aufnahme 2025		2.000.000		2.000.000
Kreditermächtigung 2025		3.520.000		3.520.000
Tilgung		-1.185.086		-1.185.086
Stand 31.12.2025		23.989.112	2.130.000	26.119.112
Stand 01.01.2026		23.989.112	2.130.000	26.119.112
Kreditermächtigung 2026		1.955.000		1.955.000
Tilgung		-1.251.629		-1.251.629
Stand 31.12.2026		24.692.483	2.130.000	26.822.483

Aktivseite		31.12.2024 -Euro-	31.12.2023 -Euro-	Passivseite		31.12.2024 -Euro-	31.12.2023 -Euro-
<b>A.</b>	<b>Anlagevermögen</b>			<b>A.</b>	<b>Eigenkapital</b>		
I.	<b>Immaterielle Vermögensgegenstände</b>			I.	Gezeichnetes Kapital	0,00	0,00
1.	Konzessionen, gewerbliche Schutzrechte und ähnliche Rechte und Werte sowie Lizenzen an solchen Rechten und Werten	0,00	0,00	II.	Kapitalrücklagen	199.915,13	199.915,13
		<b>0,00</b>	<b>0,00</b>	III.	Gewinnrücklagen	0,00	0,00
II.	<b>Sachanlagen</b>			IV.	Gewinnvortrag/Verlustvortrag	1.307.415,19	1.572.693,54
1.	Grundstücke, grundstücksgleiche Rechte und Bauten einschließlich der Bauten auf fremden Grundstücken	2.082.756,15	2.158.126,15	V.	Jahresüberschuss/Jahresfehlbetrag	146.326,70	-265.278,35
2.	Kläranlagen	5.138.241,00	2.290.009,00			<b>1.653.657,02</b>	<b>1.507.330,32</b>
3.	Sonderbauwerke	4.437.339,01	4.658.299,01	<b>B.</b>	<b>Sonderposten</b>		
4.	Maschinen und maschinelle Anlagen	607.855,76	665.756,76	I.	für Investitionszuweisungen		
5.	Abwasserpumpwerke	172.953,00	189.573,00	1.	von der Gemeinde		
6.	Zuleitungssammler	668.756,00	781.202,00	2.	von Dritten	1.306.065,50	1.319.684,50
7.	Kanalnetz	11.397.829,00	10.548.396,00	II.	für Investitionsbeiträge	5.213.312,67	5.475.832,67
8.	Schmutzwasserkanäle	2.483.583,00	2.588.964,00			<b>6.519.378,17</b>	<b>6.795.517,17</b>
9.	Betriebs- und Geschäftsausstattung	198.177,00	186.751,00	<b>C.</b>	<b>Rückstellungen</b>		
10.	Geleistete Anzahlungen und Anlagen im Bau	4.439.992,35	4.336.635,69	1.	Lohn-, Gehalts- und Pensionsrückstellungen <sup>1</sup> und ähnliche Verpflichtungen	124.359,58	89.547,34
		<b>31.627.482,27</b>	<b>28.401.712,61</b>	2.	Gebührenausgleichsrückstellung	1.847.451,69	2.053.761,70
III.	<b>Finanzanlagen</b>					<b>1.971.811,27</b>	<b>2.143.309,04</b>
3.	Beteiligungen	61.135,37	24.454,15	<b>D.</b>	<b>Verbindlichkeiten</b>		
		<b>61.135,37</b>	<b>24.454,15</b>	2.	Verbindlichkeiten aus Kreditaufnahmen gegenüber der Gemeinde	2.130.000,00	2.130.000,00
<b>B.</b>	<b>Umlaufvermögen</b>			2.1	gegenüber der Gemeinde ) 0,00 €, VJ 0,00 €		
I.	Vorräte			2.3	gegenüber Dritten ) 1.185.085,61 €, VJ 1.107.520,77 €	19.654.198,09	17.761.718,86
1.	Roh-, Hilfs- und Betriebsstoffe	29.160,50	36.815,40	4.	Verbindlichkeiten aus Lieferungen und Leistungen gegenüber der Gemeinde	29.676,20	49.948,37
		<b>29.160,50</b>	<b>36.815,40</b>	4.1	gegenüber der Gemeinde ) 29.676,20 €, VJ 49.948,37 €		
II.	Forderungen und sonstige Vermögensgegenstände			4.3	gegenüber Dritten ) 485.260,28 €, VJ 635.459,88 €	485.260,28	635.459,88
1.	Forderungen aus Lieferungen und Leistungen gegenüber der Gemeinde	93.792,96	47.532,05	8.	sonstige Verbindlichkeiten ) 2.221,67 €, VJ 0,00 €	2.221,67	0,00
	gegenüber anderen Eigenbetrieben der Gemeinde					<b>22.301.356,24</b>	<b>20.577.127,11</b>
	gegenüber Dritten	496.845,59	760.637,34	<b>E.</b>	<b>Rechnungsabgrenzungsposten</b>	0,00	0,00
	gegenüber Dritten ) 0,00 €, VJ 0,00 €						
IV.	Kassenbestand (Einheitskasse), Bundesbankguthaben, Guthaben bei Kreditinstituten und Schecks	137.786,01	1.752.132,09				
		<b>728.424,56</b>	<b>2.560.301,48</b>				
<b>C.</b>	<b>Rechnungsabgrenzungsposten</b>	0,00	0,00				
	<b>Bilanzsumme</b>	<b>32.446.202,70</b>	<b>31.023.283,64</b>		<b>Bilanzsumme</b>	<b>32.446.202,70</b>	<b>31.023.283,64</b>

\*) davon mit einer Restlaufzeit von mehr als einem Jahr

\*) davon mit einer Restlaufzeit von bis zu einem Jahr

Aufgestellt, 23.06.2025

  
Monika Ludy  
Bürgermeisterin

Erfolgsrechnung für das Wirtschaftsjahr 2024

Nr.		Ergebnis	Fortgeschriebener Ansatz	Ergebnis	Vergleich
		2023	2024	2024	Ergebnis/Ansatz
		EUR	EUR	EUR	EUR
		1	2 <sup>1)</sup>	3	4
1.	Umsatzerlöse				
	a) Erlöse aus Abwassergebühr	3.851.680,74	3.973.800,00	3.809.607,27	-164.192,73
	a) Straßenentwässerungsanteil	580.326,48	738.100,00	633.177,48	-104.922,52
	b) Auflösung passivierter Ertragszuschüsse	455.247,00	430.000,00	408.366,90	-21.633,10
		4.887.254,22	5.141.900,00	4.851.151,65	-290.748,35
4.	Sonstige betriebliche Erträge	58.925,00	19.800,00	17.929,25	-1.870,75
	Auflösung Gebührenaussgleichsrückstellung	1.004.672,17	322.000,00	375.792,68	53.792,68
		1.063.597,17	341.800,00	393.721,93	51.921,93
	<b>Betriebliche Erträge Gesamt</b>	<b>5.950.851,39</b>	<b>5.483.700,00</b>	<b>5.244.873,58</b>	<b>-238.826,42</b>
5.	Aufwendungen für Roh-, Hilfs- und Betriebsstoffe und für bezogene Waren				
	a) Strombezug	284.705,31	280.000,00	235.856,16	-44.143,84
	a) Heizkosten	8.380,25	23.000,00	7.985,93	-15.014,07
	a) Wasserbezug	33.181,33	17.000,00	20.858,45	3.858,45
	b) Untersuchungen Abwasser und Klärschlamm	5.152,07	13.500,00	6.000,62	-7.499,38
	b) Klärschlamm Entsorgung	50.576,59	75.000,00	54.846,97	-20.163,03
	b) Beseitigung Rechengut/Abfall	31.934,82	40.000,00	52.540,11	12.540,11
	b) Dezentrale Abwasserbeseitigung	689,19	1.500,00	874,65	-625,35
	b) Fremdleistungen	0,00	0,00	0,00	0,00
	b) Unterhaltung Gebäude und Grundstück	31.271,77	33.000,00	30.121,06	-2.878,94
	b) Unterhaltung Pumpwerke	46.095,74	38.000,00	27.830,13	-10.169,87
	b) Unterhaltung Klärschlamm Trocknung	0,00	0,00	0,00	0,00
	b) Unterhaltung Maschinen/Geräte	218.575,59	230.000,00	226.342,32	-3.657,68
	b) Unterhaltung Technik / Steuerung	76.434,85	152.000,00	60.520,61	-91.479,39
	b) Unterhaltung RÜBs	78.911,94	100.000,00	100.709,36	709,36
	b) Sonstige Bewirtschaftung	210.880,80	190.000,00	229.760,94	39.760,94
	b) Fahrzeugunterhaltung	26.041,23	38.000,00	25.306,46	-12.693,54
	b) Bauhof- und Gärtnereileistungen	0,00	0,00	0,00	0,00
	b) Unterhaltung Grundstücke, Außenanlagen	35.681,60	35.000,00	49.244,38	14.244,38
	b) Kanalreinigung	150.000,89	220.000,00	198.514,16	-21.485,84
	b) Kanalsanierung u. -unterhaltung	113.441,41	220.000,00	345.176,39	125.176,39
	b) Vermessung Schächte	0,00	7.000,00	5.936,79	-1.063,21
		1.401.955,38	1.713.000,00	1.678.425,49	-34.574,51
6.	Personalaufwand				
	a) Löhne und Gehälter	559.795,96	661.000,00	510.711,03	-150.288,97
	b) soziale Abgaben und Aufwendungen für Altersversorgung und für Unterstützung, davon für Altersversorgung	155.560,60	193.300,00	148.250,65	-45.049,35
		43.955,93		43.235,52	
		715.356,56	854.300,00	658.961,68	-195.338,32
7.	Abschreibungen:				
	a) auf immaterielle Vermögensgegenstände des Anlagevermögens und Sachanlagen	1.397.600,00	1.493.000,00	1.413.512,01	-79.487,99
		1.397.600,00	1.493.000,00	1.413.512,01	-79.487,99
8.	sonstige betriebliche Aufwendungen				
	a) Abwasserabgabe	66.927,29	90.000,00	119.109,12	29.109,12
	a) Beiträge, Gebühren	5.249,15	9.000,00	6.338,65	-2.661,35
	a) Mieten	0,00	300,00	0,00	-300,00
	a) EDV-Kosten	50.908,86	48.500,00	40.641,14	-7.858,86
	a) Versicherungen	42.713,64	43.000,00	47.627,32	4.627,32
	a) Büromaterial, Drucksachen, Zeitschriften	3.730,35	4.800,00	909,66	-3.890,34
	a) Post-, Telefongebühren, Frachten	13.157,51	15.500,00	18.768,09	3.268,09
	a) Bekanntmachungen und Inserate	17,85	5.500,00	0,00	-5.500,00
	a) Reisekosten, Aus- und Fortbildung	8.914,38	11.500,00	3.067,59	-8.432,41
	a) andere Dienstleistungen, Prüfung und Beratung, Überwachung	33.878,10	87.900,00	56.917,25	-30.982,75
	a) Planungen Kläranlagen und Sonderbauwerke	2.868,28	30.000,00	26.343,40	-3.656,60
	a) Dienst- und Schutzkleidung	6.146,92	11.900,00	4.434,93	-7.465,07
	a) Verwaltungs- und Sachkostenbeitrag	146.100,00	148.400,00	145.600,00	-2.800,00
	a) Erstattungen an Zweckverband	129.687,05	116.300,00	130.589,69	14.289,69
		510.299,38	622.600,00	600.346,84	-22.253,16
8.	Einstellungen in Sonderposten mit Rücklageanteil u.ä.				
	b) Gebührenaussgleichsrückstellung	1.677.969,02	128.000,00	169.482,67	41.482,67
		2.188.268,40	750.600,00	769.829,51	19.229,51
	<b>Betriebliche Aufwendungen Gesamt</b>	<b>5.703.180,34</b>	<b>4.810.900,00</b>	<b>4.520.728,69</b>	<b>-290.171,31</b>
11.	sonstige Zinsen und ähnliche Erträge	21.876,46	12.000,00	9.771,08	-2.228,92
13.	Zinsen und ähnliche Aufwendungen				
	a) Zinsen für Fremdkredite	426.170,36	577.000,00	479.309,44	-97.690,56
	a) Zinsen für Darlehen Stadt	107.364,07	106.500,00	106.029,90	-470,10
		533.534,43	683.500,00	585.339,34	-98.160,66
14.	Außerordentliche Aufwendungen	0,00	0,00	0,00	0,00
15.	Ergebnis nach Steuern	-263.986,92	1.300,00	148.576,63	147.276,63
16.	sonstige Steuern	1.291,43	1.300,00	2.249,93	949,93
17.	<b>Jahresüberschuss/Jahresfehlbetrag</b>	<b>-265.278,35</b>	<b>0,00</b>	<b>146.326,70</b>	<b>146.326,70</b>
<b>Zusammenstellung Ertrag / Aufwand</b>					
	<b>Summe Aufwand</b>	<b>6.238.006,20</b>	<b>5.495.700,00</b>	<b>5.108.317,96</b>	<b>-387.382,04</b>
	<b>Summe Ertrag</b>	<b>5.972.727,85</b>	<b>5.495.700,00</b>	<b>5.254.644,66</b>	<b>-241.055,34</b>
	<b>Ergebnis</b>	<b>-265.278,35</b>	<b>0,00</b>	<b>146.326,70</b>	

<sup>1)</sup> Ansatz inklusive aller Nachtragswirtschaftspläne

### AUFSTELLUNG ÜBER DIE ANSCHAFFUNGS- UND HERSTELLUNGSKOSTEN

<b>Anlagengruppen</b>	Anschaffungs- u. Herstellungskosten 31.12.2024 EUR	Abschreibungen 2025 EUR	Restbuchwert 31.12.2025 EUR	Kalk. Abschrei- bungen 2026 EUR	Auflösung Ertrags- zuschüsse 2026 EUR
<b>Abwasserbeseitigung</b>	83.061.391	47.493.773	35.567.618	1.503.000	397.200
<b>Gesamt</b>	<b>83.061.391</b>	<b>47.493.773</b>	<b>35.567.618</b>	<b>1.503.000</b>	<b>397.200</b>



**ENTWICKLUNG DER ABWASSERMENGE UND -GEBÜHR**

Jahr	Einzugsbereich Kläranlage												Summen						Gesamt EUR
	Bad Waldsee				Reute - Gaisbeuren				Michelwinnaden				Schmutzwasser			Niederschlagswasser			
	Schmutzwasser		Niederschlagswasser		Schmutzwasser		Niederschlagswasser		Schmutzwasser		Niederschlagswasser		Schmutzwasser		Veränd. %	Niederschlagswasser		Veränd. %	
	cbm	EUR	qm	EUR	cbm	EUR	qm	EUR	cbm	EUR	qm	EUR	cbm	EUR		qm	EUR		
2016	821.824	1.822.463	1.063.371	723.312	174.960	369.714	294.886	200.522	22.246	47.829	39.228	26.675	1.019.030	2.240.006	5,11	1.397.484	950.509	-0,43	<b>3.190.515</b>
2017	856.515	1.841.495	1.068.945	726.939	170.646	366.889	295.280	200.790	22.335	48.020	39.545	26.891	1.049.496	2.256.404	2,99	1.403.770	954.620	0,45	<b>3.211.024</b>
2018	907.308	2.215.451	1.081.588	735.536	179.100	437.004	299.161	203.430	22.319	54.458	40.366	27.449	1.108.727	2.706.914	5,64	1.421.115	966.414	1,24	<b>3.673.328</b>
2019	888.406	2.168.503	1.096.245	745.502	176.577	430.848	301.107	204.752	22.135	54.009	40.450	27.506	1.087.118	2.653.360	-1,95	1.437.802	977.760	1,17	<b>3.631.120</b>
2020	850.579	2.075.393	1.048.971	713.421	181.832	443.670	296.127	201.366	24.575	59.963	39.593	26.923	1.056.986	2.579.026	-2,77	1.384.692	941.711	-3,69	<b>3.520.737</b>
2021	818.236	1.931.037	1.064.225	830.096	183.112	432.144	296.551	231.309	23.800	56.168	38.904	30.345	1.025.148	2.419.349	-3,01	1.399.680	1.091.750	1,08	<b>3.676.720</b>
2022	816.019	1.925.873	1.063.381	829.437	177.430	418.735	296.573	231.326	22.564	53.251	38.584	30.096	1.016.013	2.397.859	-0,89	1.398.538	1.090.859	-0,08	<b>3.488.718</b>
2023	822.661	2.160.959	1.077.938	883.786	178.428	469.266	296.759	243.342	22.276	58.586	38.495	31.566	1.023.365	2.691.449	0,72	1.413.192	1.158.818	1,05	<b>3.850.266</b>
2024	811.597	2.132.024	1.087.115	892.521	169.920	446.890	296.678	243.276	22.276	58.586	39.176	32.124	1.003.793	2.637.500	-1,91	1.422.969	1.167.922	0,69	<b>3.805.422</b>
2025													1.027.500	2.702.325		1.430.000	1.015.300		<b>3.717.625</b>
2026													1.030.000	2.708.900		1.434.000	1.018.140		<b>3.727.040</b>

Bei den Jahren 2016 - 2024 handelt es sich um tatsächliche Zahlen. Bei den Zahlen 2025 - 2026 handelt es sich um Plan-Zahlen.

## ENTWICKLUNG DER GEBÜHREN UND BEITRÄGE

Zeitpunkt	Abwassergebühr		Abwasserbeiträge*		Abwassersatzung in der Fassung vom
	Schmutzwasser €/m <sup>3</sup>	Niederschlagswasser €/m <sup>2</sup>	Kanalbeitrag €/m <sup>2</sup>	Klärbeitrag €/m <sup>2</sup>	
01.07.1972	0,51		2,66	7,16	
01.07.1973	0,61				
04.07.1974			2,66	5,11	
01.01.1975	0,82				
05.06.1976			2,66	4,60	
01.01.1977	0,77				
01.01.1979			1,53	4,60	
01.07.1981	0,92				
01.01.1988			5,62	4,60	
01.01.1994	1,33		2,71	2,66	
01.01.1999	1,84				
01.01.2005	2,40				
01.11.2005	2,40		3,15	1,81	24.10.2005
01.01.2010	1,98	0,49			21.12.2009
01.01.2013	2,08	0,62			17.12.2012
01.12.2013			3,43	1,90	17.12.2012
01.01.2016	2,15	0,68			21.12.2015
01.01.2018	2,44	0,68			20.11.2017
01.01.2021	2,36	0,78			23.11.2020
01.01.2023	2,63	0,82			12.12.2022
01.01.2025	2,63	0,71			02.12.2024

\*) Beitragsberechnung

bis 1993 €/m<sup>2</sup> Geschossfläche

ab 1994 €/m<sup>2</sup> Nutzungsfläche

Stadt Bad Waldsee

VERWALTUNGSKOSTENBEITRÄGE 2026  
Eigenbetriebe, Zweckverband, GmbHs

Einnahmen	Kostenträger Kostenstellen Summe	11100101 101000 OB	11100101 101011 Gemeinderat	11110101 101012 GS GR	11210000 120000 Personal	11210500 121000 LBH	11210300 122000 Ausbildung	11100101 201000 BM	11120000 201000 Steuerungs- unterstützung	52100000 201020 Recht/ Bauord.	11220000 211000 Finanzverw.	11230500 211000 Finanzverw. Versich.	11220000 212000 Kasse	11320000 213000 Steueramt	11260000 233000 Zentr. Dienste	51100000 230000 FB Bau	11240000 231000 Hochbau	11240000 239000 Gebäude- management	11330000 240000 Liegenschaften	51110000 242000 Beiträge
	EUR	EUR	EUR	EUR	EUR	EUR	EUR	EUR	EUR	EUR	EUR	EUR	EUR	EUR	EUR	EUR	EUR	EUR	EUR	EUR
<b>Ausgaben</b>																				
<b>Personalkosten</b>																				
Abwasser	157.700	6.700	1.600	600	6.800	3.900	0	21.600			53.100	300	20.600	33.500	600	1.700				6.700
Alten-/Pflegeheim	132.100	2.200	800	600	20.800	31.000	0	5.200			3.200	200	48.000	0		6.200	10.900	3.000		0
Städt. Rehakliniken	692.800	4.500	6.400	2.700	171.800	129.000	18.900	46.400	67.000	25.700	59.200	0	80.300			14.000	600	1.000	65.300	
KBW DienstleistungsGmbH	2.300										2.300	0								
Stadtwerke GmbH	14.000												14.000							
ZW OSG	128.800				3.900			1.600			52.700	400	36.400	26.900	200					6.700
<b>Summe</b>	<b>1.127.700</b>	<b>13.400</b>	<b>8.800</b>	<b>3.900</b>	<b>199.400</b>	<b>167.800</b>	<b>18.900</b>	<b>74.800</b>	<b>67.000</b>	<b>25.700</b>	<b>170.500</b>	<b>900</b>	<b>199.300</b>	<b>60.400</b>	<b>800</b>	<b>21.900</b>	<b>11.500</b>	<b>4.000</b>	<b>65.300</b>	<b>13.400</b>
<b>Sachkosten</b>																				
Abwasser	15.100	200		100	500	300		900			4.300	0	4.400	3.500	200	200				500
Alten-/Pflegeheim	13.200	100	0	0	1.600	2.600	0	300			300	0	6.600	0		400	1.100	200		0
Städt. Rehakliniken	68.200	100		300	14.100	20.100	1.700	2.700	5.000	1.700	6.600	0	14.400			1.200	200	100	0	
KBW DienstleistungsGmbH	200										200	0								
Stadtwerke GmbH	3.400												3.400							
ZW OSG	18.600				1.100			200			5.200	100	8.700	2.800	0					500
<b>Summe</b>	<b>118.700</b>	<b>400</b>	<b>0</b>	<b>400</b>	<b>16.200</b>	<b>24.100</b>	<b>1.700</b>	<b>4.100</b>	<b>5.000</b>	<b>1.700</b>	<b>16.600</b>	<b>100</b>	<b>37.500</b>	<b>6.300</b>	<b>200</b>	<b>1.800</b>	<b>1.300</b>	<b>300</b>	<b>0</b>	<b>1.000</b>
<b>Gesamtsumme</b>	<b>1.246.400</b>	<b>13.800</b>	<b>8.800</b>	<b>4.300</b>	<b>215.600</b>	<b>191.900</b>	<b>20.600</b>	<b>78.900</b>	<b>72.000</b>	<b>27.400</b>	<b>187.100</b>	<b>1.000</b>	<b>236.800</b>	<b>66.700</b>	<b>1.000</b>	<b>23.700</b>	<b>12.800</b>	<b>4.300</b>	<b>65.300</b>	<b>14.400</b>

<b>Zusammenstellung:</b>	<b>2026</b>	<b>2025</b>
	<b>EUR</b>	<b>EUR</b>
<b>Abwasserbeseitigung</b>	<b>172.800</b>	<b>169.200</b>
<b>Alten-/Pflegeheim</b>	<b>145.300</b>	<b>141.800</b>
<b>Städt. Rehakliniken</b>	<b>761.000</b>	<b>773.800</b>
<b>KBW DienstleistungsGmbH</b>	<b>2.500</b>	<b>2.400</b>
<b>Stadtwerke GmbH</b>	<b>17.400</b>	<b>12.000</b>
<b>Zweckverband OSG</b>	<b>147.400</b>	<b>150.600</b>
<b>Gesamt</b>	<b>1.246.400</b>	<b>1.249.800</b>